

Министерство образования и науки РФ
НВУЗ АНО «Региональный финансово-
экономический институт»

ИТОГОВЫЙ ЗАЧЕТ
по учебной дисциплине
«БРЕНДИНГ»



БРЕНДИНГ

ИТОГОВЫЙ ЗАЧЕТ

Уважаемые студенты!

Поздравляем вас с успешным освоением практического курса дисциплины «Брендинг». Пришло время приступить к выполнению контрольного задания.

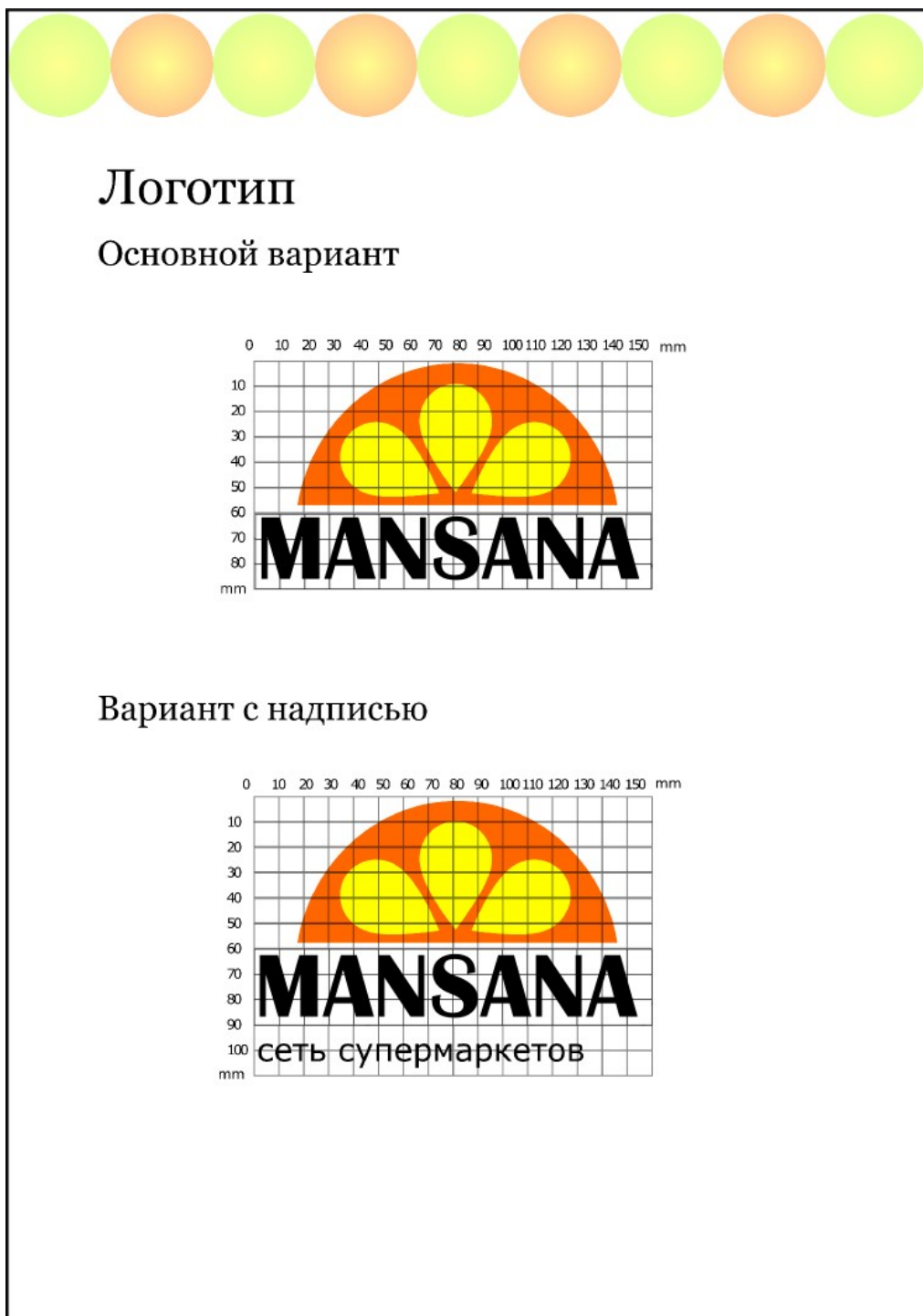
В ходе работы с курсом вы установили на свой компьютер программу «Inkscape» и, следуя нашим инструкциям, создали в ней брендбук. Теперь вам предстоит самостоятельно выполнить приведенные ниже задания.

Обязательное условие: полученные в результате файлы должны быть сохранены в формате **svg**. Именно в таком формате вы должны будете выслать их нам для проверки. Файлы в другом формате приниматься не будут.

Примечание:

- 1) шрифт надписи «Mansana» – Britannic Bold
- 2) шрифт заголовка и подзаголовков страницы – Georgia
 - a. размер заголовка – 40 pt
 - b. подзаголовок – 28 pt
- 3) цвет мандарина в палитре RGB – 255/100/0
- 4) цвет лепестков мандарина в палитре RGB – 255/255/0
- 5) Заливка желто-зеленого круга на странице выполняется радиальным градиентом. Непрозрачность равна 50%. Опорные точки градиента в палитре RGB:
 - a. 255/255/0
 - b. 157/252/17
- 6) Заливка желто-оранжевого круга также выполняется радиальным градиентом. Непрозрачность равна 50%. Опорные точки градиента в палитре RGB:
 - a. 255/255/0
 - b. 255/90/17

Задание 1. Создать страницу брендбука, как на рисунке ниже.



Примечания к заданию:

1. шрифт надписи «сеть супермаркетов» - Sans, размер – 28,5 pt
2. размер шрифта надписи «MANSANA» - 75pt. На остальных страницах размер надписи зависит от размера логотипа. Размер логотипа определяете самостоятельно исходя из рисунков.

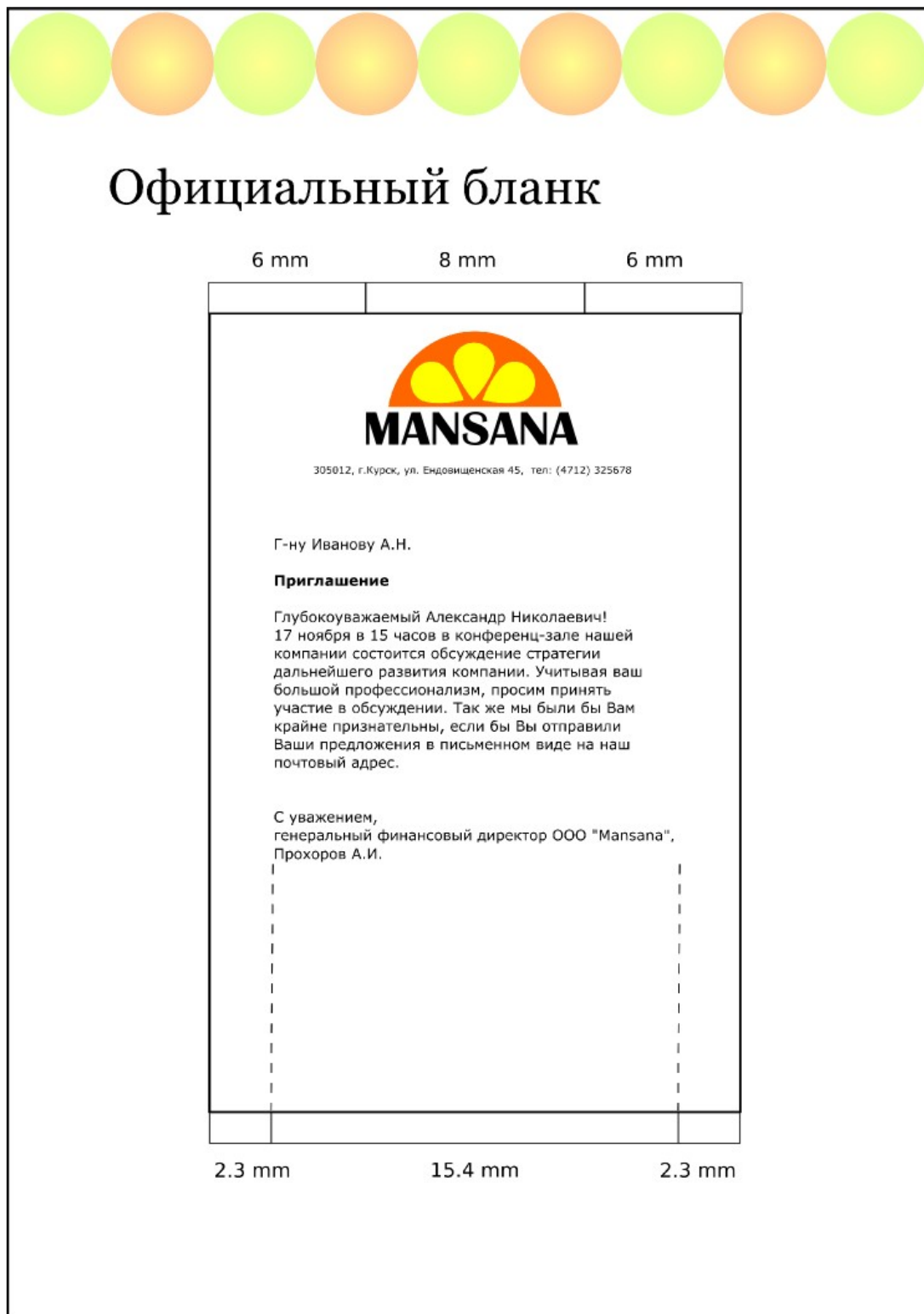
Задание 2. Создать страницу брендбука, как на рисунке ниже.



Примечания к заданию:

1. шрифт ФИО и должности – Sans, размер 22 pt
2. шрифт контактных данных – Sans, размер 12pt

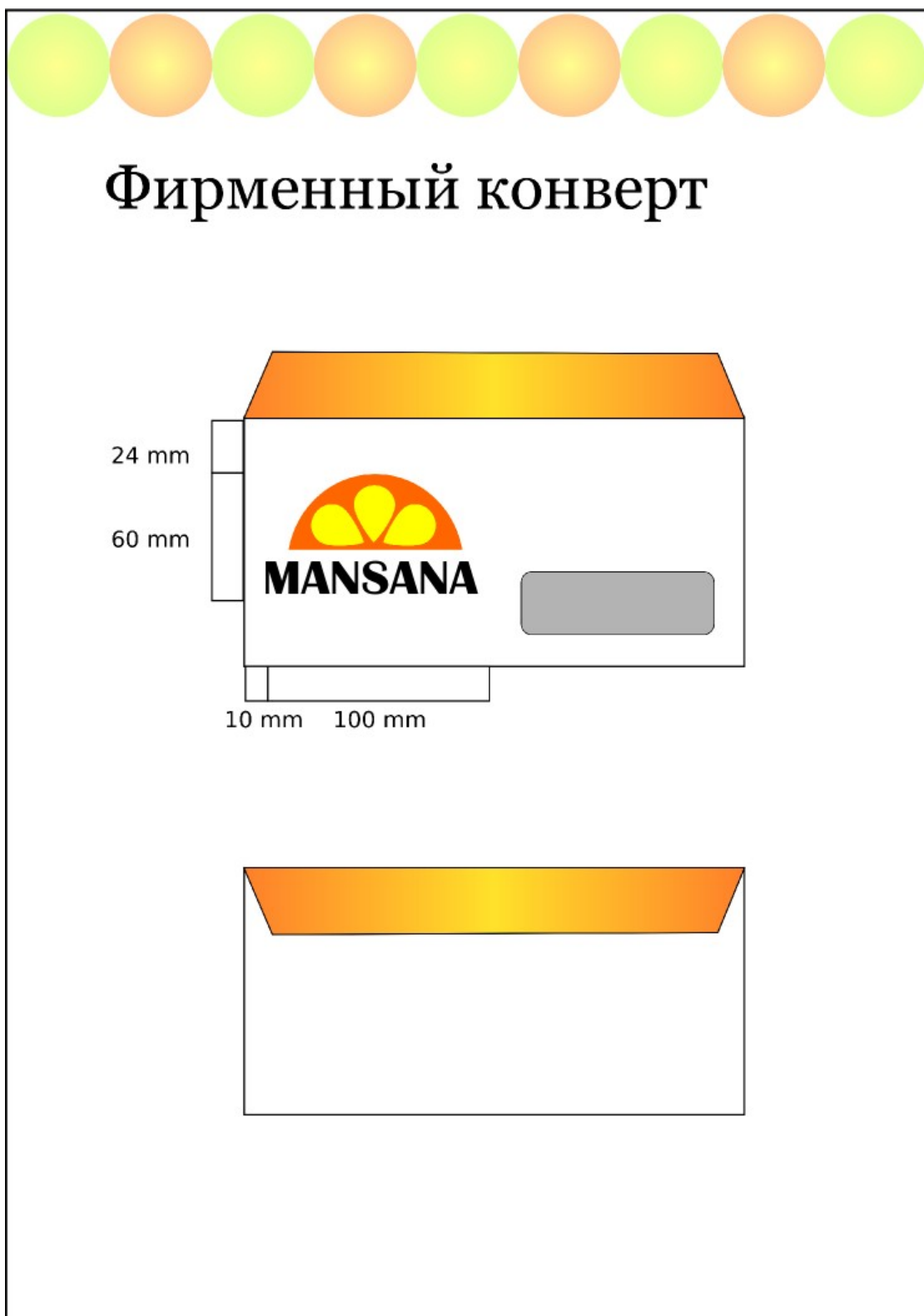
Задание 3. Создать страницу брендбука, как на рисунке ниже.



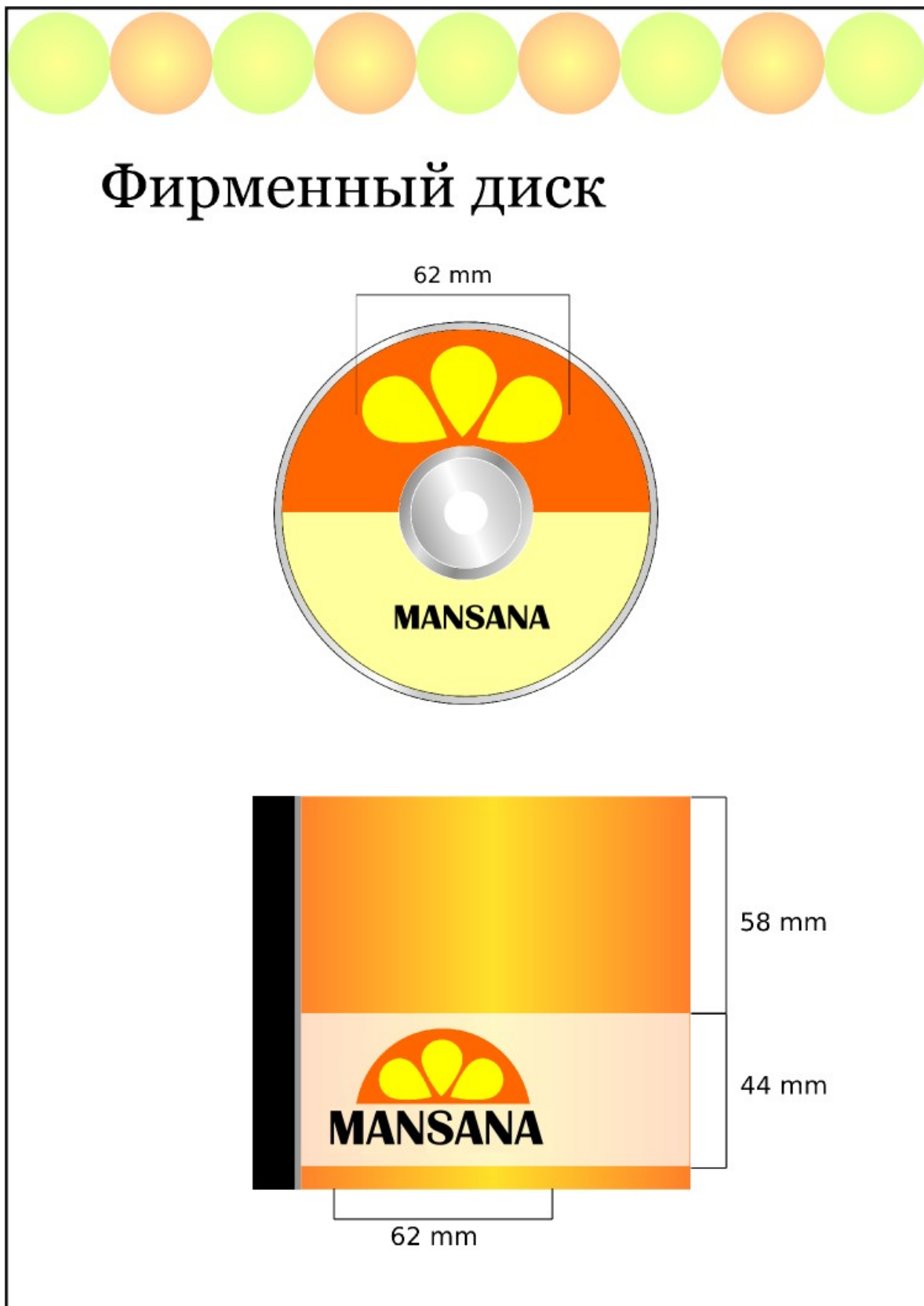
Примечания к заданию:

1. шрифт контактных данных – Sans, размер 10pt
2. текст письма – Sans, hразмер – 13 pt

Задание 4. Создать страницу брендбука, как на рисунке ниже.

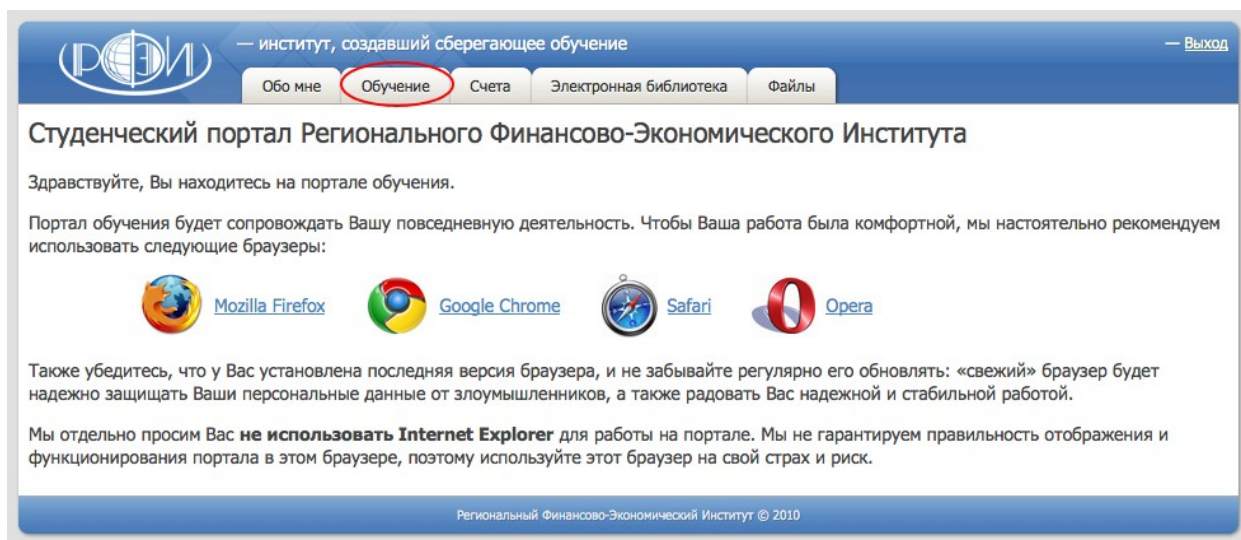


Задание 5. Создать страницу брендбука, как на рисунке ниже.

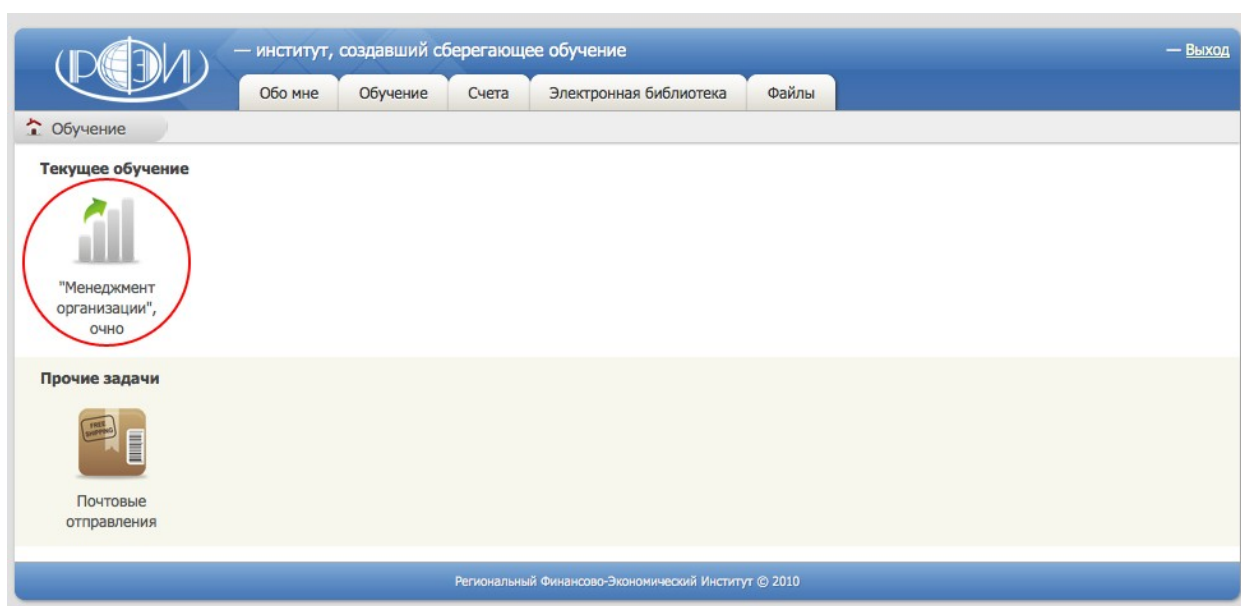


Выполнение зачета оценивается по следующим критериям:
выполнено 100–70 % контрольного задания — «зачтено», менее 70% — «не зачтено».

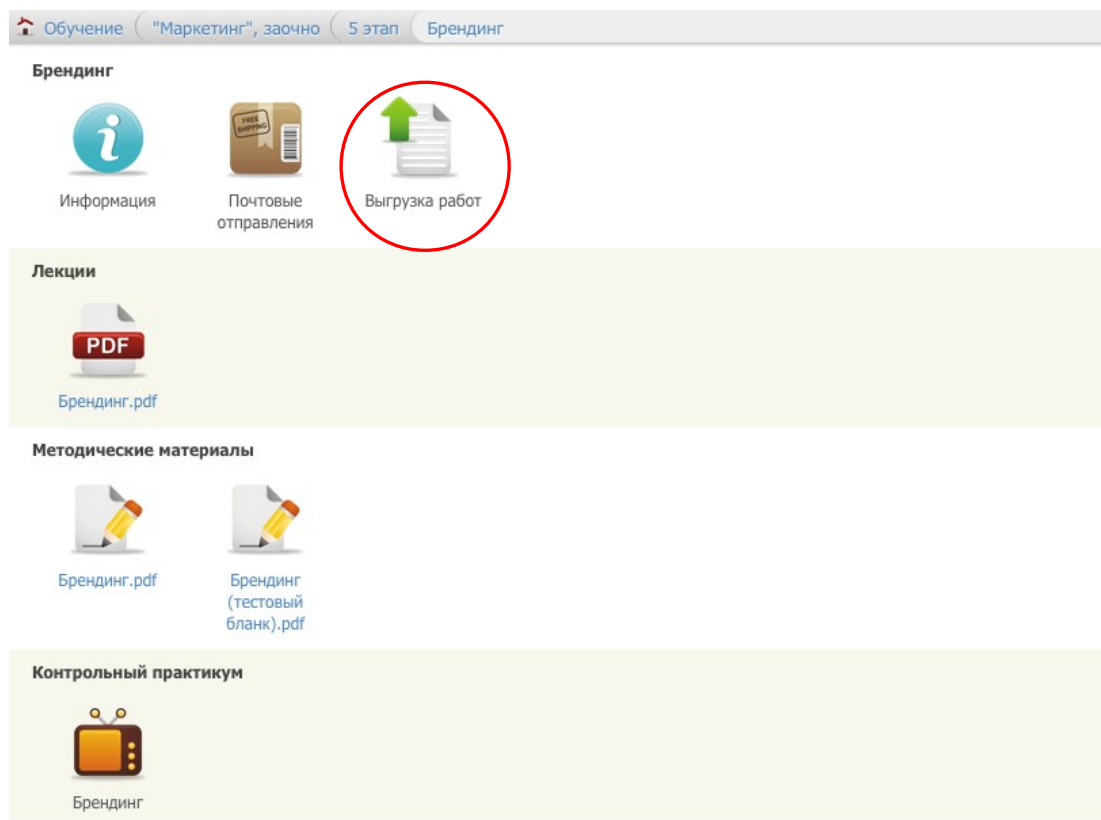
Получившиеся файлы необходимо выслать нам для проверки. Для этого зайдите на портал Регионального финансово-экономического института. Войдите в образовательное пространство. В появившемся окне выберите вкладку «**Обучение**»:




Далее выберите специальность (в нашем примере это «**Менеджмент организации**», у вас может быть другая)



Выберите нужный семестр и найдите дисциплину «**Брендинг**». Откройте ее, как вы открыли бы любой другой курс. Нажмите на «**Выгрузка работ**».



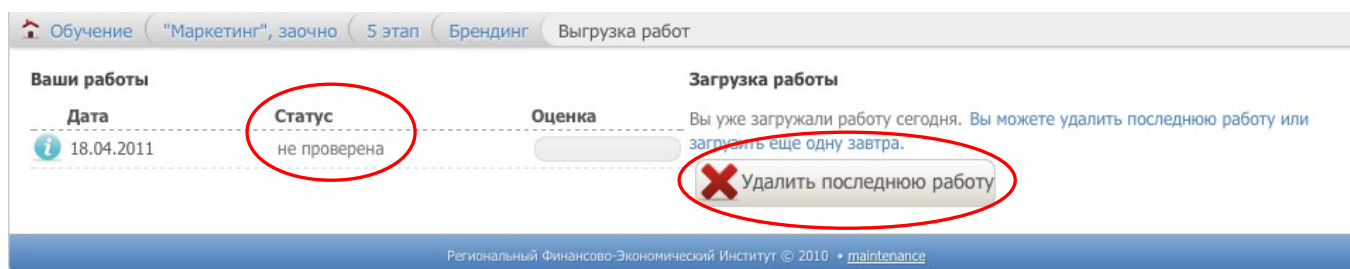
Перед вами откроется окно загрузки файла. Нажмите на кнопку «**Обзор**» и выберите ваш итоговый файл в формате **.svg**.



После выбора файла нажмите кнопку «**Upload**».



Обратите внимание: в течение **24 часов** вы можете загрузить **только 1 файл**.

Перед вами откроется вот такое окно. Удалить загруженную работу можно только в том случае, если ее статус «не проверена». Для удаления работы необходимо нажать на кнопку «**Удалить последнюю работу**».



Если вы не уверены, что загрузили нужный файл, нажмите на значок «**i**» и просмотрите выгруженный файл.

Обучение "Маркетинг", заочно 5 этап Брендинг Выгрузка работ

Ваши работы			Загрузка работы
Дата	Статус	Оценка	Вы уже загружали работу сегодня. Вы можете удалить последнюю работу или загрузить еще одну завтра.
 18.04.2011	не проверена	<input type="text"/>	 Удалить последнюю работу

Региональный Финансово-Экономический Институт © 2010 • [maintenance](#)

Информация о работе

Дата: 18.04.2011
Статус: не проверена



Скачать файл



Скачать в ZIP

Срок выполнения работы — 1 месяц со дня получения учебного материала.

Желаем удачи!